

## ROSSI S.R.L.

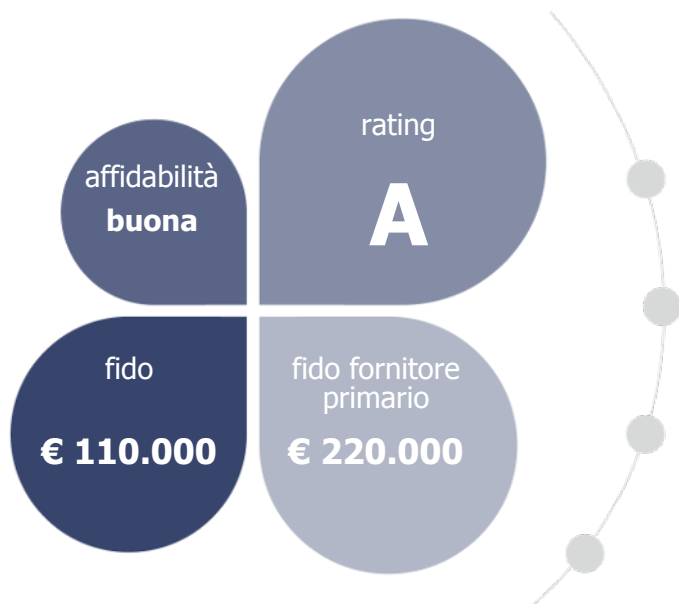
forma giuridica  
p.iva/c.f.  
indirizzo sede  
comune  
telefono  
pec  
numero REA  
data costituzione  
codice RAE e SAE  
attività  
ateco 2007  
data inizio attività  
website

SOCIETA' A RESPONSABILITA' LIMITATA  
01234567899  
VIA ROMA, 30/1  
10010 BANCHETTE (TO)  
0125 123456  
ROSSISRL@LEGALMAIL.IT 655613 - TO  
07/12/1984  
RAE 314 e SAE 430

Fabbricazione di strutture metalliche e pa....  
25.11  
02/01/1985  
http://www.rossisrl.net/it/

- ✓ L'azienda ha partecipazioni
- ✓ Dati di bilancio al 31/12/2019

## GIUDIZIO SINTETICO



**PATRIMONIO E BENI: Mezzi limitati rispetto agli impegni**  
- patrimonio netto sostanzialmente stabile  
- beni immobili presenti

**REDDITIVITA': Non sufficiente**  
- ricavi in crescita  
- marginalità in crescita

**SITUAZIONE FINANZIARIA: Equilibrata**  
- liquidità limitata  
- capacità di autofinanziamento sufficiente

**REFERENZE UFFICIOSE: Discrete**  
- mercato e fornitori: Riscontri positivi  
- profilo management: Media competenza

## PRINCIPALI EVIDENZE

fatturato 2019			addetti	incassi	pagamenti
<b>€ 2.339.231</b>			<b>12</b>	<b>in linea</b>	<b>in linea</b>
vendite	utile	clienti		trend	trend
↑	↑	↑	← →		

### analisi delle esperienze di pagamento

✓ Non si rilevano esperienze di ritardato e/o mancato pagamento.

### negatività ufficiali

<b>impresa</b>	✓	nessuna negatività
<b>soci</b>	✓	nessuna negatività
<b>amministratori</b>	✓	nessuna negatività
<b>principali partecipate impresa</b>	✓	nessuna negatività
<b>principali interessenze</b>	✓	nessuna negatività

## VALUTAZIONE DELL'ANALISTA



### Profilo e gestione aziendale

La società opera dal 1984 nella fabbricazione di strutture metalliche e parti assemblate di strutture, ed è specializzata nella costruzione ed installazione di opere e strutture metalliche fisse e mobili per impianti idroelettrici, impianti d'irrigazione, impianti di depurazione e carpenteria di ogni genere.

Ha sede legale presso VIA ROMA, 30/1 - 10010 BANCHETTE (TO), ed il capitale sociale è detenuto dal Presidente del cda ROSSI LORENZO e da BIANCHI IDA MARIA.

Per via dell'attività da essa svolta, la società è stata sottoposta a chiusura e sospensione dell'attività, a causa delle misure restrittive imposte dal Governo per far fronte all'emergenza sanitaria in corso.



### Andamento economico, trend e prospettive

La società muove un giro d'affari favorevole: i ricavi nel 2019 aumentano rispetto al precedente esercizio, superando i 2,3 milioni di euro. Perfettibile la marginalità delle vendite: il ros infatti rappresenta il 2%, indice di una redditività lorda perfettibile, e la società conclude il 2019 realizzando un utile di 52.000 euro.

La situazione finanziaria non presenta scompensi. Il patrimonio netto rappresenta, infatti, il 26% del totale del passivo, ed è perfettamente in grado di garantire la piena copertura delle immobilizzazioni. La società dispone di mezzi propri tali da consentirle di evitare il ricorso al capitale di terzi, e di finanziare autonomamente i propri investimenti.

Ne consegue un'esposizione debitoria sostenibile dalla struttura, in prevalenza con scadenza entro i 12 mesi.

Non emergono tensioni ufficiali in merito alla sistemazione delle partite commerciali.

Per via dell'attuale crisi sanitaria mondiale, del fermo dell'attività per alcuni mesi e della ripresa graduale, è presumibile che la società per il 2020 registri un minor dinamismo ed una contrazione della marginalità, a causa del rilevante impatto dei costi di gestione.

Sul piano finanziario il quadro potrebbe presentare un tendenziale indebolimento, almeno nel breve termine, in ragione di cicli di incasso più lunghi che inevitabilmente potrebbero determinare una liquidità meno fluida.



### Giudizio fidi consigliati

Trattative d'affari non sono escluse, ma suggeriamo di limitare le esposizioni e di monitorarne tempi e modalità di rientro.

Sulla base dei dati a nostra disposizione al 03/08/2020 le esposizioni massime stimate sono:

**fido** € 110.000

**fido fornitore primario** € 220.000

Il fornitore primario è un partner commerciale di importanza strategica per storicità di rapporto, continuità e valore delle forniture.



### Ricerche e approfondimenti

La società opera nella fabbricazione di strutture metalliche e parti assemblate di strutture, ed è specializzata nella costruzione ed installazione di opere e strutture metalliche fisse e mobili per impianti idroelettrici, impianti d'irrigazione, impianti di depurazione e carpenteria di ogni genere.

E' certificata UNI EN ISO 9001:2008 e UNI EN ISO 3834-2:2006, ed ha ottenuto l'attestazione SOA.

Si rivolge ad una clientela composta da aziende ed Enti Pubblici; tra i clienti ricordiamo CVA, ENEL, EDISON.

Dispone di sito web, in cui viene descritta l'attività, i servizi, ecc...

Le ricerche riguardanti marchi e brevetti depositati a nome del soggetto hanno fornito esito negativo.

La rassegna stampa eseguita su oltre 100 quotidiani ad ambito nazionale, regionale e provinciale non rileva significative notizie sull'impresa in esame.

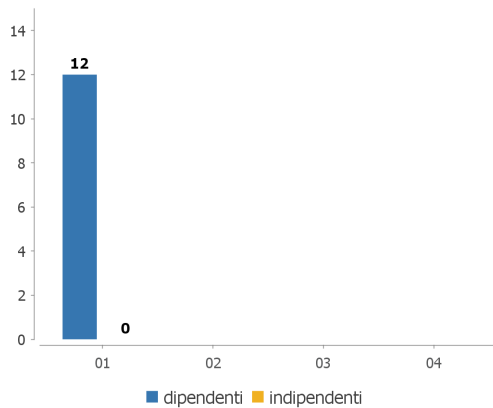
## STRUTTURA

addetti, cigs, relazioni bancarie, immobili, sedi, soci, partecipazioni, management

### ROSSI S.R.L.

La società è stata costituita in data 07/12/1984, opera dal 02/01/1985 con data termine 31/12/2020.

### Addetti per trimestre



La verifica degli operatori Innolva ha rilevato:  
- un organico attuale di **12 addetti**  
- l'effettivo svolgimento dell'attività

### Cassa integrazione guadagni straordinari

L'azienda oggetto dell'informazione non possiede i requisiti minimi necessari ad accedere all'intervento straordinario di cassa integrazione guadagni.



### Relazioni bancarie

Nonostante le approfondite ricerche, non sono emerse relazioni con istituti di credito per poter valutare eventuali affidamenti bancari.

### Proprietà immobiliari

La verifica effettuata presso l'Agenzia delle Entrate ha fornito i seguenti esiti:

Ragione sociale **POSITIVO** 🏠 (fabbricati: 2 terreni: 2)  
Socio principale **POSITIVO** 🏠 (fabbricati: 20 terreni: 11)



[clicca per i dettagli di visura catastale nazionale](#)

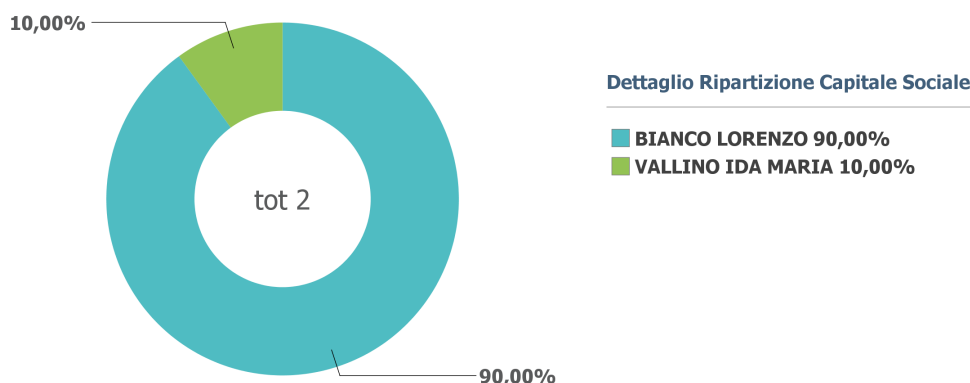
Il controllo immobiliare è stato effettuato nell'archivio catasto fabbricati e terreni dell'Agenzia delle Entrate. Sono escluse le province di Trento e Bolzano ed i beni immobili registrati presso gli uffici tavolari.

### Sedi principali

Sede legale: 10010 BANCHETTE (TO), VIA ROMA, 30/1

Numero totale altre sedi: 0

## Assetto societario



Elenco dei soci e degli altri titolari di diritti su azioni o quote sociali al 26/11/2012

Numero di protocollo:	TO-2012-142027
Data deposito Libro Soci:	26/11/2012
Capitale sociale sottoscritto:	€ 10.400,00
Capitale sociale versato:	€ 10.400,00

Titolari:	Pari a nominali:
<b>ROSSI LORENZO</b> - cf RSSLNZ83R28E379I	<b>€ 9.360,00 (90,00 %)</b>
Tipologia: PROPRIETA'	
Eventi negativi assenti	
<b>BIANCHI IDA MARIA</b> - cf BNCDMR55D64C624B	<b>€ 1.040,00 (10,00 %)</b>
Tipologia: PROPRIETA'	
Eventi negativi assenti	

## Partecipazioni

Il soggetto dell'informazione ha partecipazioni in:

<b>WET S.R.L.</b>	
Codice Fiscale: 01234567899	Capitale sociale dichiarato: EURO 20.000,00
Fatturato 2019: € 132.393,00	Utile 2019: € 6.562,00
▶ <b>Quota posseduta</b> (PROPRIETA') EURO € 10.400,00 pari al 52,00 %	

## Esponenti rilevanti e management

ROSSI LORENZO, amministratore delegato/ presidente consiglio amministrazione/ consigliere/ direttore tecnico/ responsabile tecnico, non ha altri interessi imprenditoriali in ambito nazionale. BIANCHI IDA MARIA, amministratore delegato/ consigliere, non ha altri interessi imprenditoriali in ambito nazionale.

▶ **ROSSI LORENZO** - RSSLNZ83R28E379I  
 CONSIGLIERE dal 15/11/2001  
 PRESIDENTE CONSIGLIO AMMINISTRAZIONE dal 15/11/2001  
 AMMINISTRATORE DELEGATO dal 15/11/2001  
 DIRETTORE TECNICO  
 RESPONSABILE TECNICO  
 Eventi negativi assenti

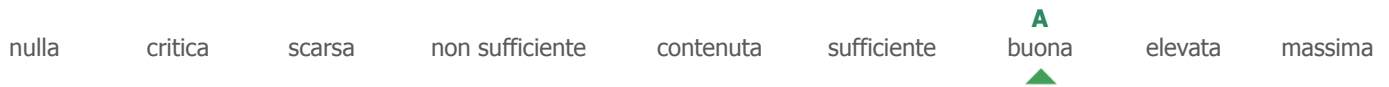
▶ **BIANCHI IDA MARIA** - BNCDMR55D64C624B CONSIGLIERE  
 dal 15/11/2001

AMMINISTRATORE DELEGATO dal 09/01/2003  
Eventi negativi assenti

## PROFILO COMPETITIVO

rating e affidabilità, approfondimenti su settore, posizionamento, mercato

### Rating e affidabilità economica-finanziaria

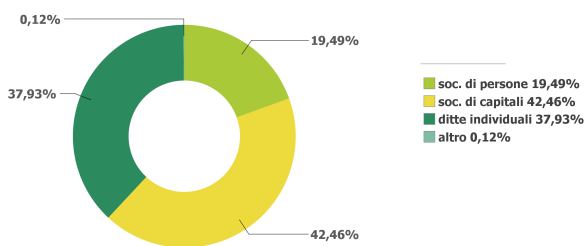


Aziende con buone capacità di rimborso del debito. La struttura societaria ed economico finanziaria è solida anche se non immune da rischi. Il rischio di default è molto basso.

### Settore e posizionamento

**Ateco 25** FABBRICAZIONE DI PRODOTTI IN METALLO, ESCLUSI MACCHINARI E ATTREZZATURE

#### composizione settore per forma giuridica e comparazione rating settore per classe di addetti



classe di addetti	imprese		rating finanziario medio	
	totale	27.995		
0-1	10.6%			
2-3	24.63%			
4-5	22.43%			
<b>6-20</b>	<b>27.14%</b>		<b>A</b>	classe del soggetto
21-50	9.44%			
>50	5.75%			

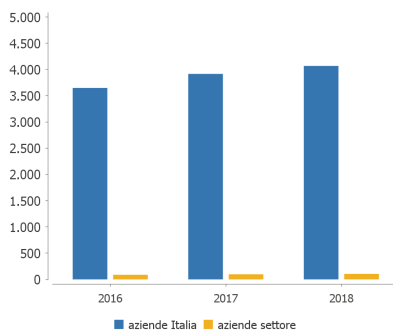
Il rating di ROSSI S.R.L. è MIGLIORE del rating medio delle aziende del settore di pari dimensione della stessa forma giuridica

ROSSI S.R.L.

### Focus settoriale

#### Trend fatturato

fatturati espressi in miliardi di euro

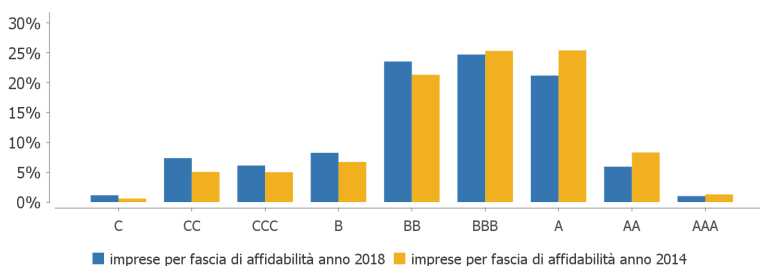


aziende Italia	3.648	3.915	4.067
aziende settore	88	97	105

#### consistenza imprese

	Registrate	Iscritte	Cessate	Tasso di mortalità
Italia	5.664.652	232.495	258.851	4,57%
Settore	102.938	2.991	3.638	3,53%

#### evoluzione affidabilità economico-finanziaria dal 2014 al 2018



Il grafico mostra l'evoluzione dell'affidabilità economico-finanziaria misurando tale variazione sullo stesso campione di aziende del settore analizzato. Il campione è composto dall'intero universo di aziende che hanno depositato il bilancio nel 2014 e che risultano attive nel 2018.

## INFORMAZIONI UFFICIALI

bilancio e andamento, esponenti, interessenze, dettagli catastali

### Principali dati di bilancio



clicca per i dati di bilancio e indici completi

	31/12/2017	31/12/2018	31/12/2019
<b>Stato patrimoniale</b>			
Totale immobilizzazioni	€ 415.090	€ 480.937	€ 473.280
Totale attivo circolante	€ 3.212.608	€ 3.130.304	€ 3.983.172
<b>Capitale investito</b>	<b>€ 3.643.411</b>	<b>€ 3.627.780</b> ▼	<b>€ 4.473.961</b> ▲
Patrimonio netto	€ 1.087.228	€ 1.104.610 ▲	€ 1.157.231 ▲
Passività consolidate	€ 281.027	€ 239.781	€ 785.455
Passività correnti	€ 2.275.156	€ 2.283.389	€ 2.531.275
<b>Capitale finanziato</b>	<b>€ 3.643.411</b>	<b>€ 3.627.780</b>	<b>€ 4.473.961</b>
<b>Conto economico</b>			
Ricavi delle vendite e prestazioni	€ 2.886.114	€ 1.982.502 ▼	€ 2.339.231 ▲
Variazione dei lavori in corso	€ -1.264.055	€ 246.236	€ 630.814
<b>Valore della produzione</b>	<b>€ 1.630.534</b>	<b>€ 2.228.740</b> ▲	<b>€ 2.973.434</b> ▲
Acquisto beni e servizi	-	-	-
Costi del personale	€ 471.009	€ 476.886	€ 524.936
<b>Costi della produzione</b>	<b>€ 1.590.090</b>	<b>€ 2.175.756</b>	<b>€ 2.895.279</b>
<b>Ebitda</b>	<b>€ 107.451</b>	<b>€ 116.715</b>	<b>€ 120.629</b>
<b>Ebit</b>	<b>€ 40.444</b>	<b>€ 52.984</b>	<b>€ 78.155</b>
<b>Utile/Perdita</b>	<b>€ 21.207</b>	<b>€ 17.382</b>	<b>€ 52.620</b>

### Confronto settoriale

Il grafico mostra il posizionamento della società esaminata. Per ogni indice, sulla base dell'analisi bilanci svolta da Innolva sulle società di capitali dello stesso settore, la distribuzione dei valori è suddivisa in 10 parti, ciascuna con ugual numero di aziende.



## Elenco completo esponenti

**ROSSI LORENZO** - RSSLNZ83R28E379I Nato/a il 28/10/1983 a IVREA (TO)  
Indirizzo: VIA ROMA, 32 - 10010 10010 BANCHETTE (TO)

---

CONSIGLIERE dal 15/11/2001  
PRESIDENTE CONSIGLIO AMMINISTRAZIONE dal 15/11/2001  
AMMINISTRATORE DELEGATO dal 15/11/2001  
DIRETTORE TECNICO  
RESPONSABILE TECNICO

**BIANCHI IDA MARIA** - BNCDMR55D64C624B Nato/a il 24/04/1955 a CHIAVERANO (TO) Indirizzo: VIA ROMA, 32 - 10010 10010 BANCHETTE (TO)

---

CONSIGLIERE dal 15/11/2001  
AMMINISTRATORE DELEGATO dal 09/01/2003

## Interessi degli amministratori

I principali esponenti dell'azienda non detengono cariche in altre società regolarmente iscritte in Camera di Commercio.



## VISURA CATASTALE

**ROSSI S.R.L. - c.f. 01234567899**

A seguire si riportano gli esiti della visura nazionale catastale eseguita sul codice fiscale 02982650018.

Riepilogo Fabbricati		Riepilogo Terreni	
Diritti reali	Numero immobili	Diritti reali	Numero terreni
TO (fraz. sconosciuto)	2	TO (fraz. sconosciuto)	2

### Elenco beni provincia di: TO

FABBRICATI					
indirizzo	dati identificativi	cat. imm.	consistenza	rendita catastale	quota
BANCHETTE VIA ROMA, 30	f:8 - p:898 Piano: T	C2		154,78	Proprieta' 1/1
BANCHETTE VIA ROMA, 30/1	f:8 - p:527 - s:1 Piano: 1	A10		593,93	Proprieta' 1/1

TERRENI					
comune	dati identificativi	qualità	superficie (ettari)	reddito	quota
BANCHETTE	f:8 - p:820	AREA RURALE	0,0319	agr: dom:	Proprieta' 1/1
BANCHETTE	f:8 - p:924	PRATO ARBOR	0,1138	agr: dom: 8,23	Proprieta' 1/1

### LEGENDA

**Macro categoria immobile:** le categorie catastali sono l'indice di riferimento per classificare e determinare le rendite della maggioranza dei beni immobili.

**Rendita catastale:** il valore attribuito dal catasto alla possibilità di una determinata unità immobiliare di generare reddito da affitto; su di essa sono calcolate le imposte sulla casa. Per abitazioni, uffici e negozi è il prodotto di tariffa catastale e vani catastali.

**Valore fiscale dell'immobile:** si esegue indirettamente moltiplicando la consistenza catastale dell'unità immobiliare in esame per la tariffa d'estimo che ad essa compete.

**Reddito dominicale:** è la parte del reddito medio ordinario che deriva dal terreno usato per attività agricole e si limita quindi alla rendita del fondo agricolo.

**Reddito agrario:** è quello di colui che coltiva il fondo, direttamente o mediante terzi. In questo caso c'è la ricerca del massimo profitto dal fondo grazie alla sua coltivazione.

**Dati identificativi:** f=foglio; p=particella; s=subalterno

Il controllo immobiliare è stato effettuato nell'archivio catasto fabbricati e terreni dell'Agenzia delle Entrate. Sono escluse le province di Trento e Bolzano ed i beni immobili registrati presso gli uffici tavolari.

**DATI DI BILANCIO E ANALISI FINANZIARIA****Stato patrimoniale**

<b>Attivo</b>	<b>31/12/2017</b>	<b>31/12/2018</b>	<b>31/12/2019</b>
<b>A CREDITI VERSO SOCI</b>	€ 0	€ 0	€ 0
<b>B IMMOBILIZZAZIONI</b>	€ 415.090	€ 480.937	€ 473.280
B.I IMMATERIALI	€ 11.754	€ 14.172	€ 5.400
B.II MATERIALI	€ 307.281	€ 269.166	€ 268.281
B.III FINANZIARIE	€ 96.055	€ 197.599	€ 199.599
<b>C CIRCOLANTE</b>	€ 3.212.608	€ 3.130.304	€ 3.983.172
C.I RIMANENZE	€ 1.262.867	€ 1.509.602	€ 2.139.647
C.II CREDITI	€ 1.019.730	€ 914.815	€ 643.649
C.II.1 Clienti	€ 0	€ 0	€ 0
- di cui esigibili oltre l'esercizio	€ 0	€ 0	€ 0
C.II.2 Imprese Controllate	€ 0	€ 0	€ 0
- di cui esigibili oltre l'esercizio	€ 0	€ 0	€ 0
C.II.3 Collegate	€ 0	€ 0	€ 0
- di cui esigibili oltre l'esercizio	€ 0	€ 0	€ 0
C.II.4 Controllanti	€ 0	€ 0	€ 0
- di cui esigibili oltre l'esercizio	€ 0	€ 0	€ 0
C.II.4.BIS Crediti Tributari	€ 0	€ 0	€ 0
- di cui esigibili oltre l'esercizio	€ 0	€ 0	€ 0
C.II.4.TER Crediti per Imposte anticipate	€ 0	€ 0	€ 0
- di cui esigibili oltre l'esercizio	€ 0	€ 0	€ 0
C.II.5 Altri	€ 0	€ 0	€ 0
- di cui esigibili oltre l'esercizio	€ 0	€ 0	€ 0
C.III ATTIVITA' FINANZIARIE	€ 280.742	€ 0	€ 0
C.IV DISPONIBILITA' LIQUIDE	€ 649.269	€ 705.887	€ 1.199.876
<b>D RATEI E RISCONTI</b>	€ 15.713	€ 16.539	€ 17.509
D.1.1 di cui: disaggio su prestiti	€ 0	€ 0	€ 0
<b>TOTALE ATTIVO</b>	<b>€ 3.643.411</b>	<b>€ 3.627.780</b>	<b>€ 4.473.961</b>

▲ in crescita ▼ in calo ◆ stabile

Passivo	31/12/2017	31/12/2018	31/12/2019
<b>A PATRIMONIO NETTO</b>	€ 1.087.228	€ 1.104.610 ▲	€ 1.157.231 ▲
A.I Capitale sociale	€ 10.400	€ 10.400	€ 10.400
A.II Riserva sovrapprezzo	€ 0	€ 0	€ 0
A.III Riserva rivalutazione	€ 0	€ 0	€ 0
A.IV Riserva legale	€ 4.407	€ 4.407	€ 4.407
A.V Riserva azioni proprie	€ 0	€ 0	€ 0
A.VI Riserva statutaria	€ 0	€ 0	€ 0
A.VII Altre riserve	€ 1.051.214	€ 1.072.421	€ 1.089.804
A.VIII Utili / Perdite a nuovo	€ 0	€ 0	€ 0
A.IX Utili / Perdite d'esercizio	€ 21.207	€ 17.382	€ 52.620
<b>B FONDO RISCHI</b>	€ 0	€ 0	€ 0
<b>C TFR</b>	€ 147.716	€ 169.646	€ 185.455
<b>D DEBITI</b>	€ 2.367.864	€ 2.312.400	€ 3.071.419
- di cui esigibili oltre l'esercizio	€ 133.311	€ 70.135	€ 600.000
D.1 Debiti per obbligazioni	€ 0	€ 0	€ 0
- di cui esigibili oltre l'esercizio	€ 0	€ 0	€ 0
D.2 Debiti per obbligazioni convertibili	€ 0	€ 0	€ 0
- di cui esigibili oltre l'esercizio	€ 0	€ 0	€ 0
D.3 Debiti vs Soci per finanziamento	€ 0	€ 0	€ 0
- di cui esigibili oltre l'esercizio	€ 0	€ 0	€ 0
D.4 Debiti verso Banche	€ 0	€ 0	€ 0
- di cui esigibili oltre l'esercizio	€ 0	€ 0	€ 0
D.5 Debiti verso altri finanziatori	€ 0	€ 0	€ 0
- di cui esigibili oltre l'esercizio	€ 0	€ 0	€ 0
D.6 Acconti / Anticipi	€ 0	€ 0	€ 0
- di cui esigibili oltre l'esercizio	€ 0	€ 0	€ 0
D.7 Debiti verso Fornitori	€ 0	€ 0	€ 0
- di cui esigibili oltre l'esercizio	€ 0	€ 0	€ 0
D.8 Debiti da titoli di credito	€ 0	€ 0	€ 0
- di cui esigibili oltre l'esercizio	€ 0	€ 0	€ 0
D.9 Debiti verso controllate	€ 0	€ 0	€ 0
- di cui esigibili oltre l'esercizio	€ 0	€ 0	€ 0
D.10 Debiti verso collegate	€ 0	€ 0	€ 0
- di cui esigibili oltre l'esercizio	€ 0	€ 0	€ 0
D.11 Debiti verso controllanti	€ 0	€ 0	€ 0
- di cui esigibili oltre l'esercizio	€ 0	€ 0	€ 0
D.12 Debiti tributari	€ 0	€ 0	€ 0
- di cui esigibili oltre l'esercizio	€ 0	€ 0	€ 0
D.13 Debiti verso istituti previdenziali	€ 0	€ 0	€ 0
- di cui esigibili oltre l'esercizio	€ 0	€ 0	€ 0
D.14 Altri debiti	€ 0	€ 0	€ 0
- di cui esigibili oltre l'esercizio	€ 0	€ 0	€ 0
<b>E RATEI E RISCONTI</b>	€ 40.603	€ 41.124	€ 59.856
<b>TOTALE PASSIVO</b>	<b>€ 3.643.411</b>	<b>€ 3.627.780</b>	<b>€ 4.473.961</b>

## Conto economico

	31/12/2017	31/12/2018	▲ in crescita ▼ in calo ◆ stabile	31/12/2019
<b>A VALORE DELLA PRODUZIONE</b>	€ 1.630.534	€ 2.228.740	▲	€ 2.973.434
A.1 Ricavi delle vendite e delle prestazioni	€ 2.886.114	€ 1.982.502	▼	€ 2.339.231
A.2 Variazione rimanenze prodotti	€ 0	€ 0		€ 0
A.3 Variazione dei lavori in corso	€ -1.264.055	€ 246.236		€ 630.814
A.4 Incrementi delle immobilizzazioni	€ 0	€ 0		€ 0
A.5 Altri ricavi	€ 8.475	€ 2		€ 3.389
<b>B COSTI DELLA PRODUZIONE</b>	€ 1.590.090	€ 2.175.756		€ 2.895.279
B.6 Acquisti	€ 520.190	€ 698.606		€ 1.292.679
B.7 Servizi	€ 472.950	€ 589.288		€ 967.727
B.8 Godimento beni di terzi	€ 48.190	€ 48.894		€ 55.877
B.9 Personale	€ 471.009	€ 476.886		€ 524.936
B.9.a Salari e stipendi	€ 332.649	€ 334.282		€ 372.006
B.9.b Oneri sociali	€ 110.619	€ 114.221		€ 122.742
B.9.c Trattamento di fine rapporto	€ 26.956	€ 27.674		€ 29.374
B.9.d Quiescenza	€ 0	€ 0		€ 0
B.9.e Altri costi	€ 785	€ 709		€ 814
B.10 Ammortamenti e svalutazioni	€ 67.007	€ 63.731		€ 42.474
B.10.a.b.c Ammortamenti e sval.ni Immobilizzazioni	€ 66.067	€ 60.073		€ 39.678
B.10.a Ammortamento beni immateriali	€ 3.918	€ 8.772		€ 8.772
B.10.b Ammortamento beni materiali	€ 62.149	€ 51.301		€ 30.906
B.10.c Svalutazione delle immobilizzazioni	€ 0	€ 0		€ 0
B.10.d Svalutazione dei crediti	€ 940	€ 3.658		€ 2.796
B.11 Variazione delle materie prime	€ -285	€ -499		€ 770
B.12 Accantonamenti per rischi	€ 0	€ 0		€ 0
B.13 Altri accantonamenti	€ 0	€ 0		€ 0
B.14 Oneri diversi di gestione	€ 11.029	€ 298.850		€ 10.816
<b>DIFF. VALORE E COSTI PRODUZIONE (A-B)</b>	€ 40.444	€ 52.984	▲	€ 78.155
<b>C PROVENTI E ONERI FINANZIARI</b>	€ -7.270	€ -7.156		€ -3.987
C.15 Proventi da partecipazioni	€ 0	€ 0		€ 0
C.16 Altri proventi	€ 3.852	€ 2.465		€ 128
C.17 Oneri finanziari	€ 11.122	€ 9.621		€ 4.115
C.17.bis Utili e perdite su cambi	€ 0	€ 0		€ 0
<b>D RETTIFICHE DELLE ATTIVITA' FINANZIARIE</b>	€ 0	€ 0		€ 0
D.18 Rivalutazioni	€ 0	€ 0		€ 0
D.19 Svalutazioni	€ 0	€ 0		€ 0
<b>E PROVENTI E ONERI STRAORDINARI</b>	€ 0	€ 0		€ 0
<b>RISULTATO ANTE IMPOSTE</b>	€ 33.174	€ 45.828	▲	€ 74.168
<b>22. Imposte dell'esercizio</b>	€ 11.967	€ 28.446		€ 21.548
<b>23 Utile / Perdita dell'esercizio</b>	€ 21.207	€ 17.382	▼	€ 52.620

## ANALISI PATRIMONIALE

Misura l'equilibrio della struttura patrimoniale dell'impresa

### Composizione impieghi

Poste Attivo	2017	2018	2019
Attivo corrente	3.213 +	3.130 +	3.983 +
Attivo immobilizzato	415 =	481 =	473 =
<b>Totale attivo</b>	<b>3.643</b>	<b>3.628</b>	<b>4.474</b>

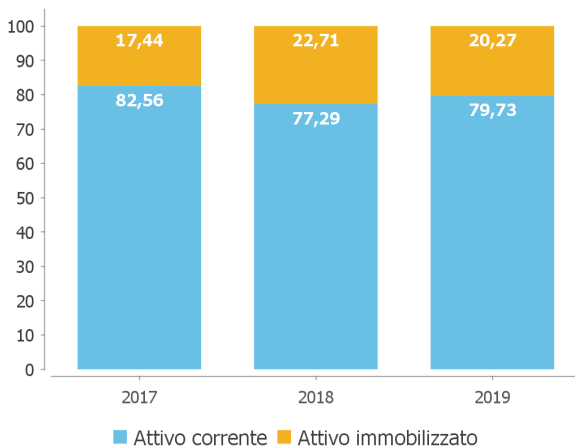
Valori espressi in migliaia di Euro.

### Composizione fonti

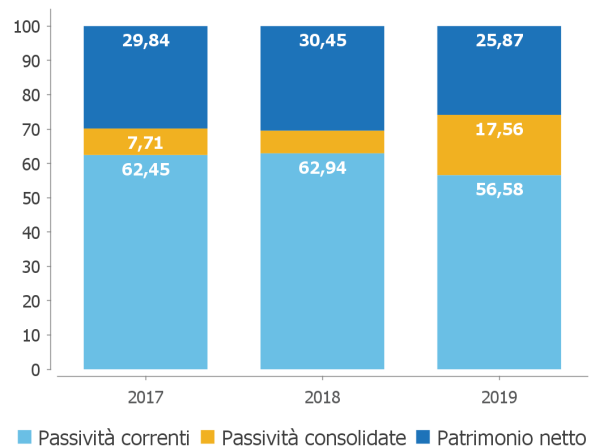
Poste Passivo	2017	2018	2019
Patrimonio netto	1.087 +	1.105 +	1.157 +
Passività correnti	2.275 +	2.283 +	2.531 +
Passività consolidate	281 =	240 =	785 =
<b>Totale passività</b>	<b>3.643</b>	<b>3.628</b>	<b>4.474</b>

Valori espressi in migliaia di Euro.

#### Composizione impieghi



#### Composizione fonti



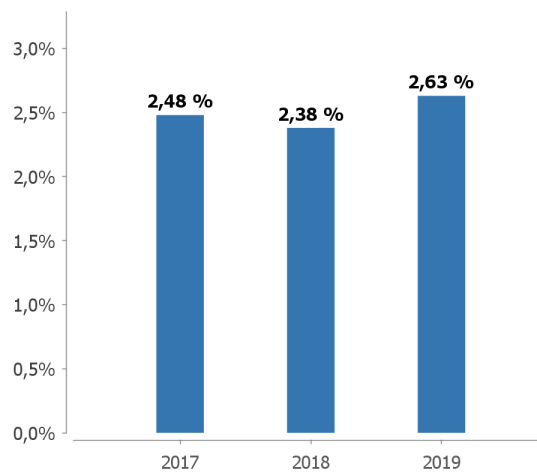
## ANALISI DI REDDITIVITÀ

Misura la capacità dell'impresa di realizzare una adeguata remunerazione del capitale investito (sia proprio che di terzi)

### INDICI DI REDDITIVITÀ

	2017	2018	2019
<b>R.O.E.</b>			
Misura la redditività del capitale proprio investito			
<b>Valore indice</b>	<b>1,95%</b>	<b>1,57%</b>	<b>4,55%</b>
<b>Andamento indice</b>	-	<b>Peggiora</b>	<b>Migliora</b>
<b>R.O.I.</b>			
Misura la redditività del capitale investito nella gestione caratteristica			
<b>Valore indice</b>	<b>1,11%</b>	<b>1,46%</b>	<b>1,75%</b>
<b>Andamento indice</b>	-	<b>Migliora</b>	<b>Migliora</b>
<b>R.O.S.</b>			
Misura la redditività media per unità di ricavo			
<b>Valore indice</b>	<b>2,48%</b>	<b>2,38%</b>	<b>2,63%</b>
<b>Andamento indice</b>	-	<b>Peggiora</b>	<b>Migliora</b>
<b>Indice di autofinanziamento</b>			
Misura la capacità dell'impresa di autofinanziarsi			
<b>Valore indice</b>	<b>5,35%</b>	<b>3,48%</b>	<b>3,10%</b>
<b>Andamento indice</b>	-	<b>Peggiora</b>	<b>Peggiora</b>

**ROS Redditività delle vendite**



#### Chiave di lettura

Indice > 0: I ricavi tipici riescono a coprire i costi della gestione caratteristica

## ANALISI DI EFFICIENZA

Misura l'efficienza dell'impresa nella copertura dei finanziamenti di terzi e oneri finanziari con i risultati della gestione economica

### Indici di efficienza

	2017	2018	2019
<b>Debt Coverage</b>			
Misura il livello di indebitamento rispetto alla gestione operativa			
<b>Valore indice</b>	<b>23,79</b>	<b>21,62</b>	<b>27,50</b>
<b>Andamento indice</b>	-	<b>Migliora</b>	<b>Peggiora</b>
<b>Debt ratio</b>			
Misura il rapporto Debito Finanziario Netto su Ebitda			
<b>Valore indice</b>	-	-	-
<b>Andamento indice</b>	-	<b>Peggiora</b>	<b>Peggiora</b>
<b>Copertura Interessi</b>			
Misura il livello di copertura degli Interessi attraverso l'Ebitda			
<b>Valore indice</b>	<b>9,66</b>	<b>12,13</b>	<b>29,31</b>
<b>Andamento indice</b>	-	<b>Migliora</b>	<b>Migliora</b>
<b>Incidenza oneri finanziari su fatturato</b>			
Misura la quota di ricavi assorbita dagli oneri finanziari			
<b>Valore indice</b>	-	-	-
<b>Andamento indice</b>	-	<b>Peggiora</b>	<b>Peggiora</b>
<b>Ebitda/Capex</b>			
Misura la capacità di generare margini in grado di coprire le spese in conto capitale			
<b>Valore indice</b>	-	<b>0,90</b>	<b>3,46</b>
<b>Andamento indice</b>	-	<b>Peggiora</b>	<b>Migliora</b>
<b>Copertura globale immobilizzazioni</b>			
Rapporto tra Passività consolidate ed Immobilizzazioni			
<b>Valore indice</b>	<b>2,62</b>	<b>2,30</b>	<b>2,45</b>
<b>Andamento indice</b>	-	<b>Peggiora</b>	<b>Migliora</b>
<b>S.I.R.</b>			
Misura il ricavo medio per unità di capitale investito			
<b>Valore indice</b>	<b>0,45</b>	<b>0,61</b>	<b>0,66</b>
<b>Andamento indice</b>	-	<b>Migliora</b>	<b>Migliora</b>
<b>Indici finanziari</b>			
<b>Indice di liquidità primaria (Acid Test)</b>			
Misura l'equilibrio tra liquidità immediata e differita e debiti a breve			
<b>Valore indice</b>	<b>0,86</b>	<b>0,72</b>	<b>0,74</b>
<b>Andamento indice</b>	-	<b>Peggiora</b>	<b>Migliora</b>
<b>Indice di liquidità secondaria (Current Ratio)</b>			
Misura l'equilibrio tra liquidità corrente (incluse le rimanenze) e debiti a breve			
<b>Valore indice</b>	<b>1,42</b>	<b>1,38</b>	<b>1,58</b>
<b>Andamento indice</b>	-	<b>Peggiora</b>	<b>Migliora</b>

## PFN

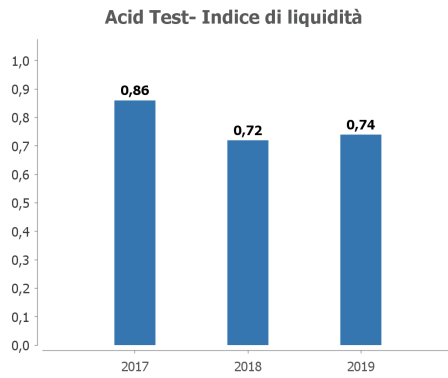
Misura la Posizione Finanziaria Netta

**Valore indice**

**Andamento indice**

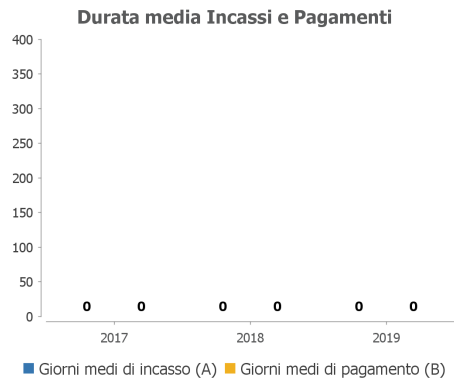
-  
- Peggiora -  
Peggiora

## Liquidità e solidità finanziaria



### Chiave di lettura

Prossimo a 1: buona solvibilità nel breve termine



### Chiave di lettura

A > B: Non soddisfacente A = B: soddisfacente A < B: molto soddisfacente



## ANALISI FLUSSO DI CASSA

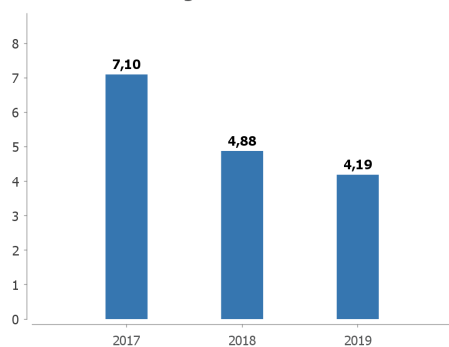
Esprime una misura dell'autofinanziamento potenziale generato dalla gestione corrente

### Poste economiche

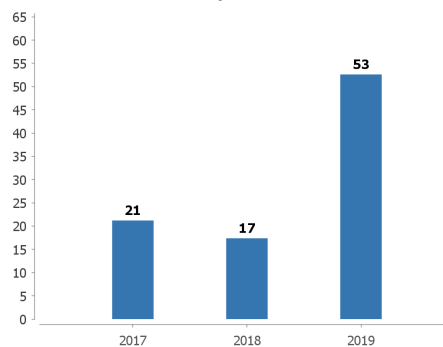
	2017	2018	2019
Risultato operativo (EBIT)	40 +	53 +	78 +
Saldo proventi/oneri finanziari	-7 +	-7 +	-4 +
Saldo gestione straordinaria e rettifiche	0 =	0 =	0 =
<b>Risultato prima delle imposte</b>	<b>33 -</b>	<b>46 -</b>	<b>74 -</b>
Imposte	12 =	28 =	22 =
<b>Utile (perdita) di esercizio</b>	<b>21 +</b>	<b>17 +</b>	<b>53 +</b>
Ammortamenti	66 +	60 +	40 +
Accantonamenti	1 +	4 +	3 +
T.F.R.	27 =	28 =	29 =
<b>Cash flow</b>	<b>115</b>	<b>109</b>	<b>124</b>

Valori espressi in migliaia di Euro.

Cash flow gestionale reddituale



Utile/Perdita



### Chiave di lettura

Indice > 0: l'azienda potrebbe far fronte a determinati fabbisogni finanziari senza ricorrere al capitale proprio o a quello di terzi

## OGGETTO SOCIALE

OGGETTO SOCIALE: ATTIVITA' DI CARPENTERIA MECCANICA, COSTRUZIONE DI ACQUEDOTTI E FOGNATURE, ALLESTIMENTO DI APPARATI VARI PER IMPIANTI DI PRODUZIONE E DISTRIBUZIONE DI ENERGIA, QUALI SBARRAMENTI SU FIUMI E CANALI, SGRIGLIATORI MECCANICI ED OLEODINAMICI, CONDOTTE FLANGIATE E SALDATE; REVISIONE DI IMPIANTI.

### Poteri da statuto

Poteri da statuto non dichiarati

---

Documento erogato in data **03/08/2020**

Numero documento: **15264430**

Le fonti utilizzate per la realizzazione del documento sono:

- Dati sull'impresa, Esponenti, Soci, Partecipazioni, Bilanci: Registro delle Imprese
- Pregiudizievoli: Agenzia del Territorio, Conservatorie, Conservatorie Tavolari
- Protesti: Registro Informativo dei Protesti (aggiornato al **03/08/2020**)
- Procedure Concorsuali, Domande di Concordato: Registro delle Imprese
- Decreti C.I.G.S.: sito del Ministero per lo Sviluppo Economico
- Altri dati: archivi proprietari

Si precisa che i dati utilizzati per la creazione del presente Servizio, nel rispetto di quanto stabilito dal Codice di condotta per il trattamento dei dati personali in materia di informazioni commerciali, si debbono intendere, sul soggetto di informazione, quelli esistenti alla fonte pubblica alla data di erogazione del Servizio, inclusi gli atti con data di iscrizione e/o trascrizione precedente a tale data. Il Cliente si impegna ad utilizzare i Servizi esclusivamente per proprie esigenze interne ed a scopi meramente ausiliari alla propria attività. In ogni caso, la fruizione dei Servizi non potrà essere considerata sostitutiva dell'istruttoria che il Cliente è tenuto a svolgere - sulla base dei canoni della perizia, della prudenza e della diligenza professionale - nell'esercizio della propria attività. Il Cliente dà atto di essere pienamente consapevole che i dati che gli verranno forniti in esecuzione dei Servizi hanno unicamente lo scopo di fornire al Cliente un primo orientamento per le sue successive attività.